RÉPUBLIQUE FRANÇAISE
Liberté
Égalité
Fraternité

Remplir le formulaire FT19 à partir d'une extraction de ONDE

Alexandra Labrousse, Groupe des ERUN 77

RÉPUBLIQUE FRANÇAISE
Liberté Égalité Fraternité

Effectuer une extraction sur ONDE

- Sur ONDE, cliquez sur l'onglet « LISTES & DOCUMENTS » et sélectionnez « Listes »

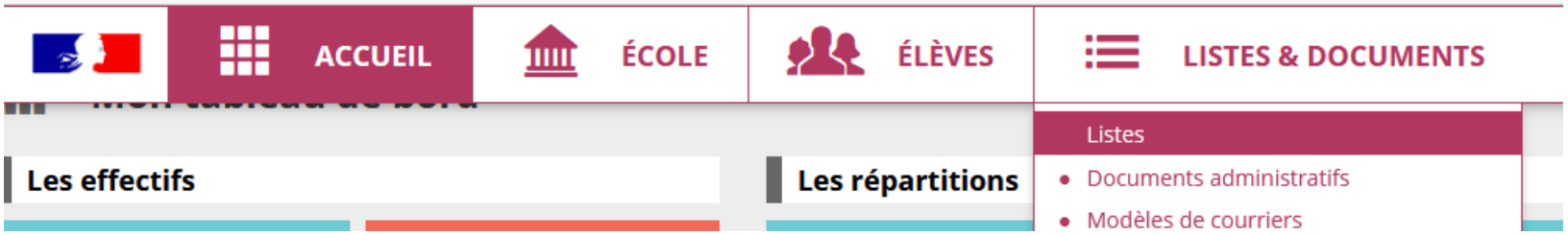

- Dans « Suivi des répartitions classes / regroupements », sélectionnez « Liste des élèves répartis dans les classes… »

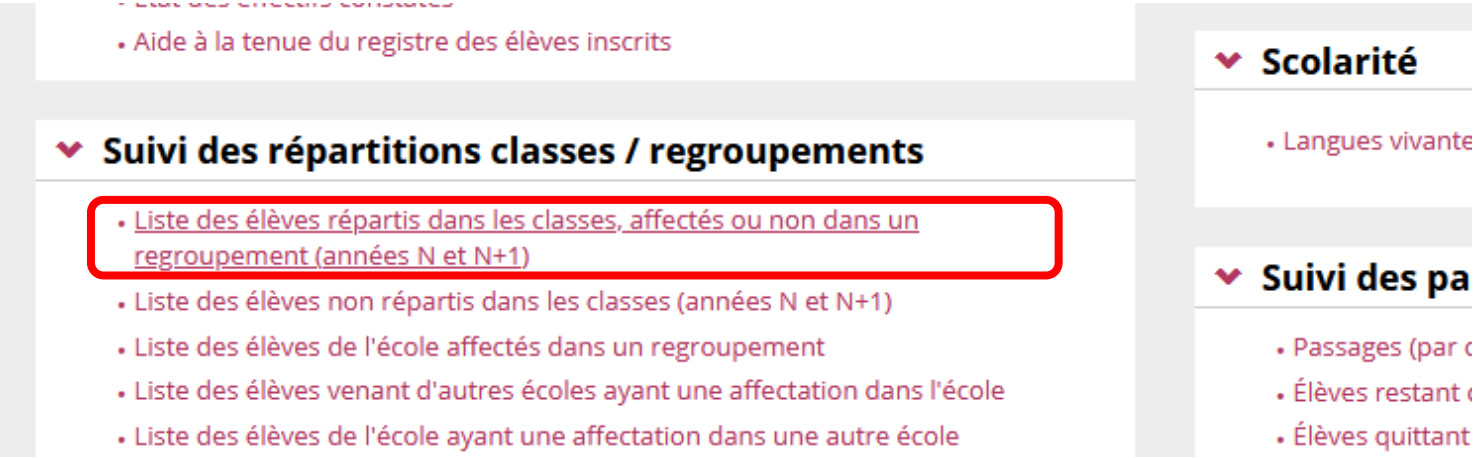

RÉPUBLIQUE FRANÇAISE
Liberté Égalité Fraternité

Vous devez choisir :

- L'année scolaire
- La liste détaillée des élèves
- La classe concernée

Puis cliquez sur la loupe afin d'obtenir la liste.

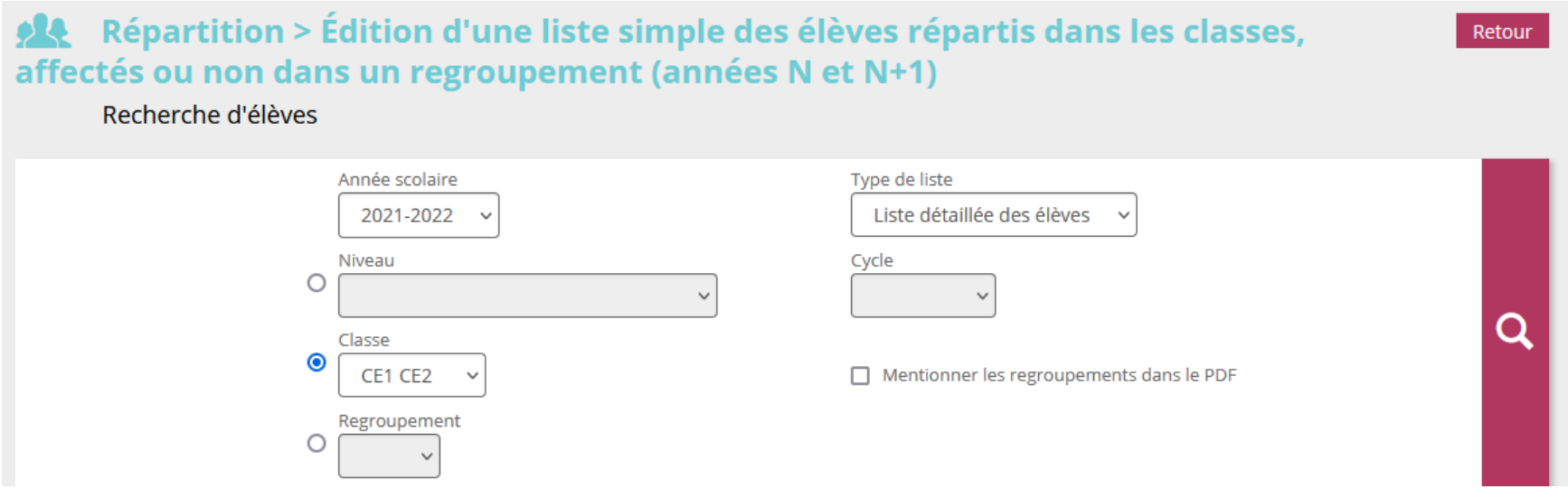

Lorsque la liste s'affiche, cliquez sur « CSV »

RÉPUBLIQUE FRANÇAISE
Liberté Égalité Fraternité

- Ouvrez le fichier avec « Excel » ou un autre tableur (LibreOffice Calc…)

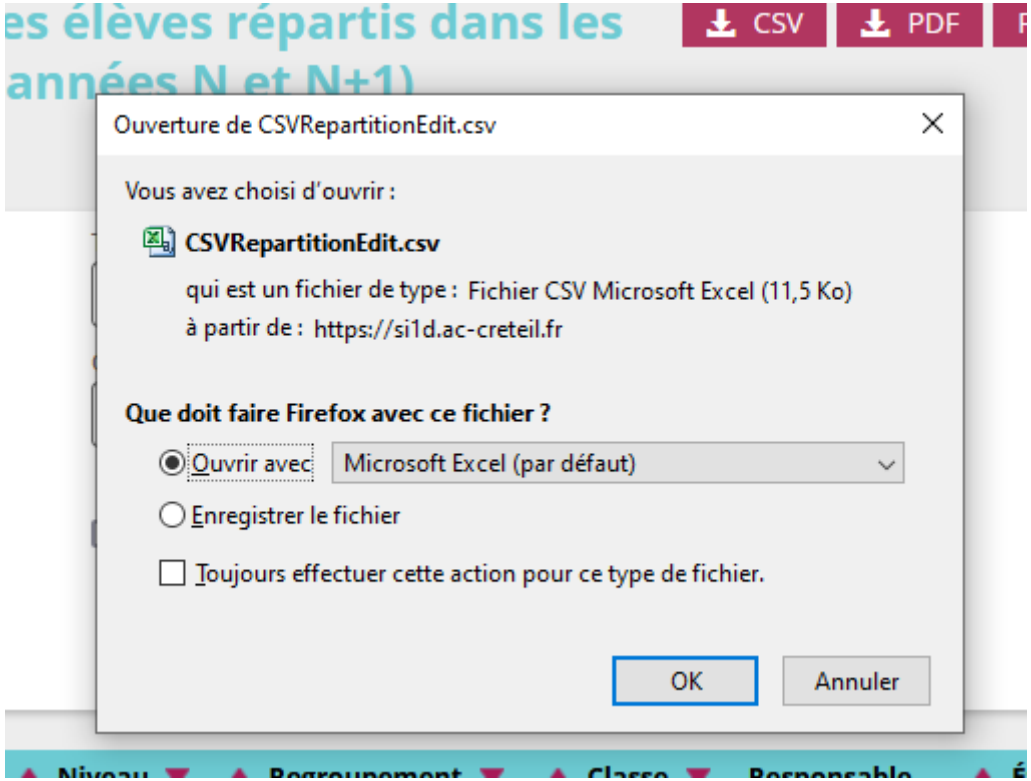

RÉPUBLIQUE FRANÇAISE
Liberté
Égalité
Fraternité

Configurer le tableau pour le coller dans le formulaire FT19

Vous allez supprimer les colonnes inutiles pour s'adapter au formulaire. Liste des colonnes à garder : A, B, K, Y, Z, AC, AD, AE, AF, AI, AJ,

- Pour supprimer une colonne, sélectionnez-là en cliquant sur sa lettre en haut, faite un clic droit et cliquez sur « supprimer ». Vous pouvez sélectionner plusieurs colonnes en maintenant la touche Ctrl du clavier enfoncée.

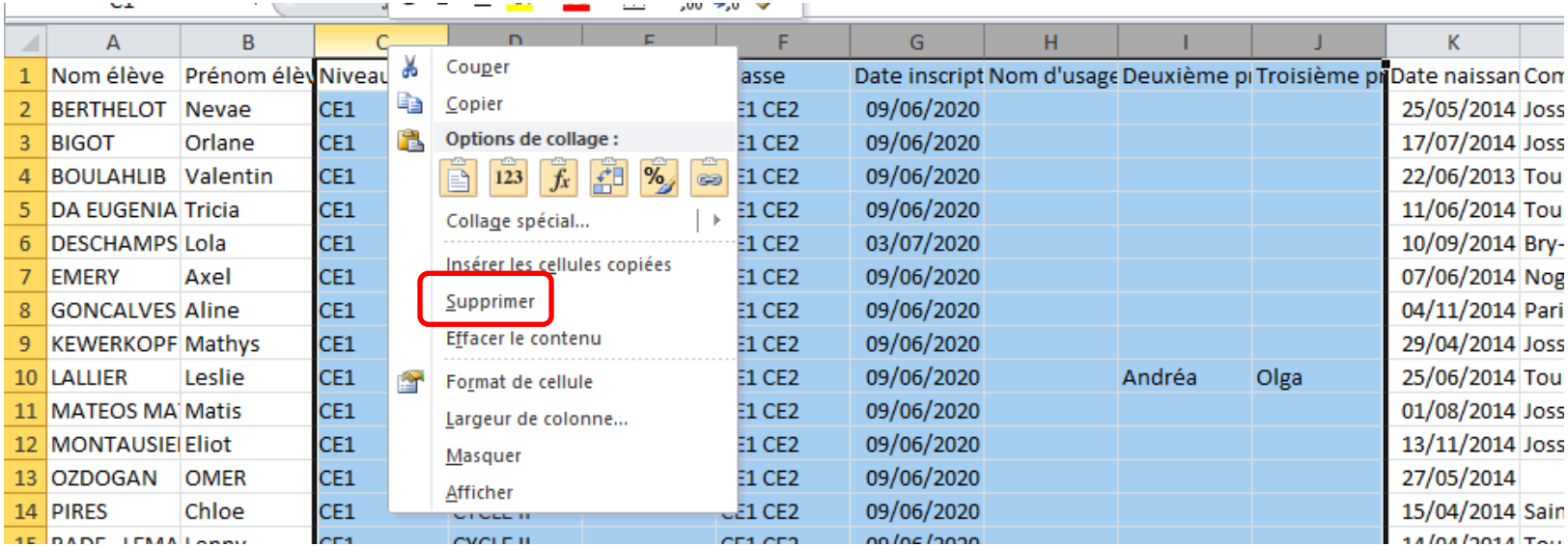

RÉPUBLIQUE FRANÇAISE
Liberté
Égalité
Fraternité

- Voici le tableau que vous devez obtenir qui correspond au tableau FT19:

Excel

A	B	C	D	E	F	G	H	I	J	K	L
Nom élève	Prénom élèv	Date naissan	Nom famille	Prenom Res	Telephone R	Courriel Res	Nom famille	Prenom Res	Telephone R	Courriel Responsable 1	

FT19

Identification des élèves cas contacts ou du personnel de l'établissement			Identification du représentant légal n°1 de l'élève				Identification du représentant légal n°2 de l'élève			
Nom (Obligatoire)	Prénom (Obligatoire)	Date de naissance (JJ/MM/AAAA) (Obligatoire)	Nom (Obligatoire)	Prénom (Obligatoire)	Téléphone (Obligatoire)	Adresse mail (Obligatoire)	Nom (Obligatoire)	Prénom (Obligatoire)	Téléphone (Obligatoire)	Adresse mail (Obligatoire)

RÉPUBLIQUE FRANÇAISE
Liberté Égalité Fraternité

- Vous pouvez maintenant :
  - Sélectionner et copier, dans le fichier Excel, les données de l'élève Covid puis les coller dans le tableau FT19
  - Sélectionner et copier, dans le fichier Excel, les données des élèves contacts puis les coller dans le tableau FT19

Sur Excel

Copier

Sur FT19

Coller à partir de cette cellule

Coller à partir de cette cellule

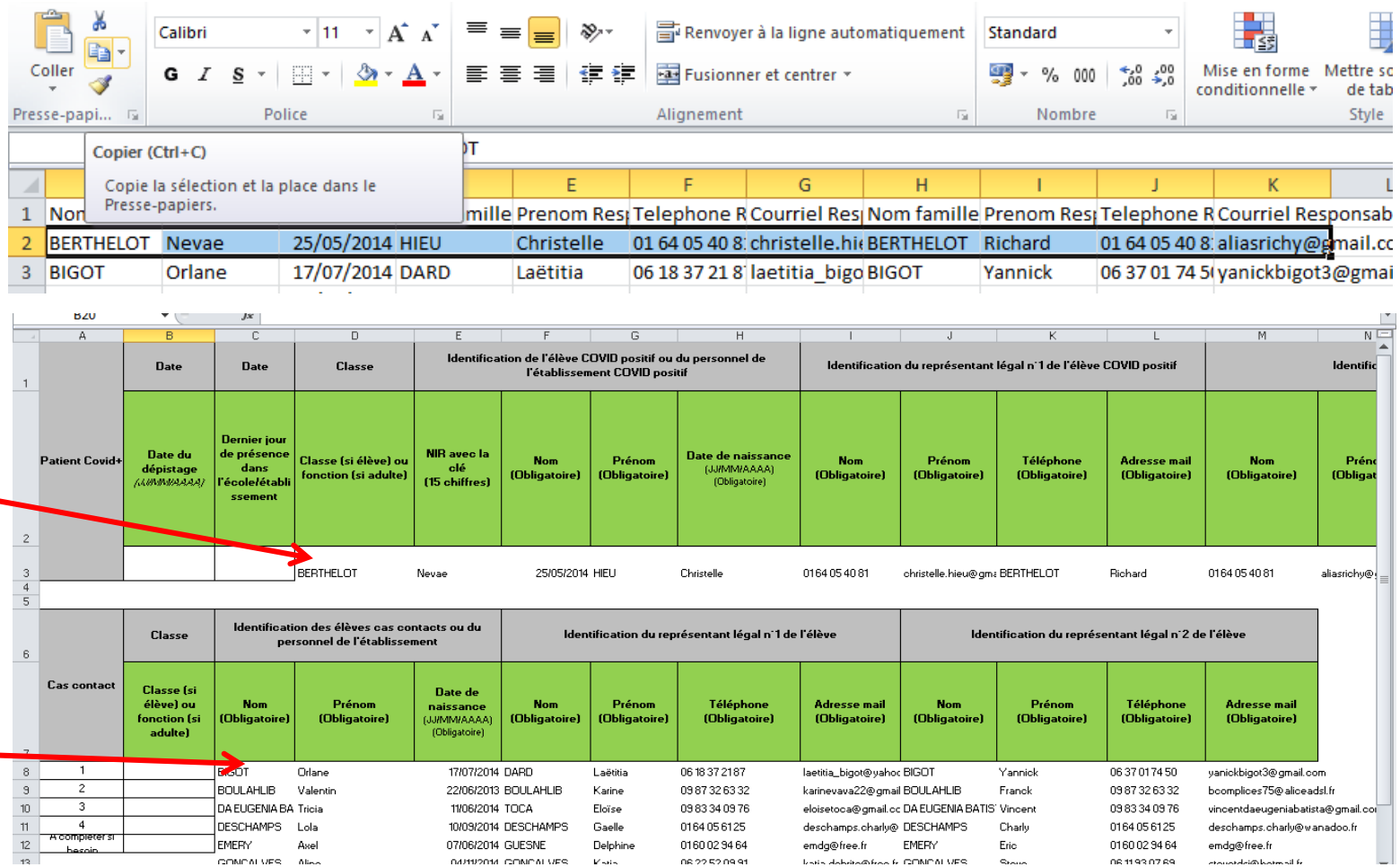

Il ne vous reste plus qu'à compléter les colonnes A et B

RÉPUBLIQUE FRANÇAISE
Liberté
Égalité
Fraternité

En cas de besoin, n’hésitez pas à contacter votre ERUN de circonscription.