

<b>IMPORT DES BILANS</b>	<b>1D</b>	<b>Enseignant</b> hors école privée
	<b>Import</b>	

<b>Contexte.....</b>	<b>1</b>
<b>1. Import manuel d'un fichier.....</b>	<b>2</b>
<b>2. Consultation du rapport de synthèse.....</b>	<b>3</b>

## Contexte

Afin de disposer de livrets complets à tout moment de l'année, il est conseillé d'importer dans LSU les données présentes dans votre solution éditeur à la fin de chaque période pédagogique.

Cette bonne pratique permet :

- ✓ De garantir la continuité pédagogique en cas de changement de cycle et/ou d'école ;
- ✓ Aux familles, d'accéder, via le service en ligne, au livret scolaire unique à jour.

Deux types d'import sont possibles :

- ✓ **Manuel** : le logiciel éditeur exporte les données des bilans dans un fichier qui doit être importé dans LSU ;
- ✓ **Automatique** : le logiciel éditeur envoie directement à LSU les données des bilans.

Pour pouvoir importer les bilans d'une classe, son paramétrage doit être positionné sur « **Import(s) Editeur(s)** ».

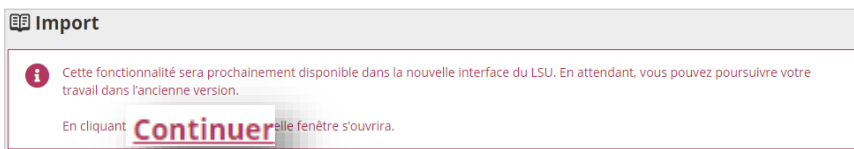
Tout bilan périodique ou de fin de cycle **importé** est **verrouillé**.

Les données d'un bilan périodique ou de fin de cycle peuvent être corrigées par l'import d'un nouveau fichier contenant les informations du bilan : le traitement travaille en "annule et remplace".

## 1. Import manuel d'un fichier



1. Sélectionner le sous-menu « **Import** » dans le menu **Échanges de données**



2. Cliquer sur « **Continuer** » pour être redirigé vers l'ancienne interface

*Seule cette fonctionnalité sera accessible.*

*Pour revenir aux autres fonctionnalités du LSU, cliquer sur « **Retourner sur l'application** ».*

[← RETOURNER SUR L'APPLICATION](#)



3. Cliquer sur le bouton « **Sélectionner des fichiers** », puis choisir le fichier d'import dans l'explorateur de fichier

*Il est possible de sélectionner plusieurs fichiers à importer.*



4. Cliquer sur le bouton « **Importer** »

*La limite de taille d'un fichier d'import est de 100 Mo.*

## 2. Consultation du rapport de synthèse

Le rapport de synthèse permet de visualiser les alertes et les éventuelles erreurs générées lors de l'import d'un fichier.

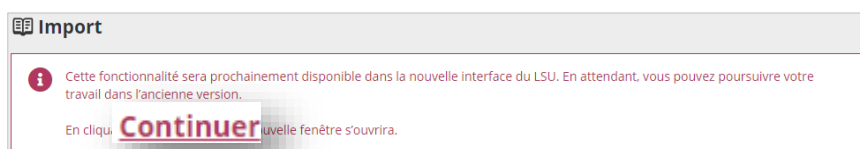
Il existe quatre niveaux d'anomalies :

- ✓ **Informatif** : message n'ayant aucun impact sur le contenu du fichier importé ;
- ✓ **Avertissement** : les bilans comportant des messages d'avertissement ou d'alerte sont importés ;
- ✓ **Erreur** : les bilans comportant des messages d'erreurs sont rejetés ;
- ✓ **Bloquant** : le traitement est arrêté, le fichier est rejeté, aucun bilan n'est importé.

**Prérequis** : Avoir importé un fichier



1. Sélectionner le sous-menu « **Import** » dans le menu **Échanges de données**



2. Cliquer sur « **Continuer** » pour être redirigé vers l'ancienne interface

*Seule cette fonctionnalité sera accessible.*

*Pour revenir aux autres fonctionnalités du LSU, cliquer sur « **Retourner sur l'application** ».*

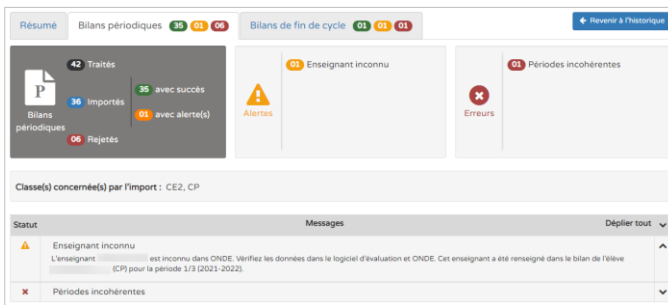
[← RETOURNER SUR L'APPLICATION](#)

Historique des imports					
Date	Fichier	Type (Editeur)	Classes concernées	Bilans périodiques	Bilans de fin de cycle
14/10/2021 10:23:02	import-bilans-CP-CE2.xml	Manuel	CE2, CP	35 01 06	01 01 01
14/10/2021 10:22:59	import-bilans-CE1.xml	Manuel	CE1	42 00 00	00 00 00

3. Cliquer sur la ligne de l'historique d'un import pour visualiser son rapport de synthèse



Le rapport de synthèse est positionné sur l'onglet « **Résumé** », et deux onglets sont potentiellement affichés selon la présence de bilans périodiques et de bilans de fin de cycle dans le fichier importé.



Statut	Messages	Déplier tout
⚠	Enseignant inconnu L'enseignant [nom] est inconnu dans ONDE. Vérifiez les données dans le logiciel d'évaluation et ONDE. Cet enseignant a été renseigné dans le bilan de l'élève (CP) pour la période 1/3 (2021-2022).	^
✖	Périodes incohérentes	^



Statut	Messages	Déplier tout
⚠	Enseignant inconnu L'enseignant [nom] est inconnu dans ONDE. Vérifiez les données dans le logiciel d'évaluation et ONDE. Cet enseignant a été renseigné dans le bilan de fin de cycle (CE2).	^
✖	Niveau élève incorrect	^

Les onglets « **Bilans périodiques** » et « **Bilans de fin de cycle** » sont composés chacun de trois blocs récapitulatifs et de la liste détaillée des alertes et des erreurs.